

CAS Meeting International 2019
Schiffflange / Luxemburg, Stade Jean-Jacoby, 18.08.2019

ERGEBNISSE

100m, CM, MM

18.08.2019 / 15:00

Zeitlauf

Wind: +0,8m/s

Rang	StNr	Name	Jg	Nat	Verein	Klasse	Leistung
1	152	MARTYNOV Nikita	2002	UKR	Ukraine	CM	11,48
2	298	DOSTERT Luc	2002	LUX	CAS	CM	11,91
3	293	SILVA SIMOES Yoann	2003	POR	CAS	CM	12,00
4	291	SPAGNOLI Valerio	2003	LUX	CAS	CM	12,80
5	412	BÄCKER Noah	2002	LUX	CAD	CM	13,12
	377	SCHROEDER Cameron	2005	LUX	CSL	MM	disq.
		false start					

Long jump, CM, MM

18.08.2019 / 15:10

Finale

Rang	StNr	Name	Jg	Nat	Verein	Klasse	Leistung	Wind
		- V1 -						
		- V2 -						
		- V3 -						
		- V4 -						
1	298	DOSTERT Luc	2002	LUX	CAS	CM	5,70	-0,2
		5,21					5,58	
		+0,4					-2,6	
		+4,0						
		<u>5,70</u>						
		-0,2						
2	293	SILVA SIMOES Yoann	2003	POR	CAS	CM	5,40	+1,2
		5,37					<u>5,40</u>	
		+0,1					+1,2	
		-0,4						
		+0,8						
3	377	SCHROEDER Cameron	2005	LUX	CSL	MM	5,36	-1,8
		5,29					<u>5,36</u>	
		+2,9					-1,8	
		x						
		-0,2						
		x						
		-1,0						

800m, ScF, DF

18.08.2019 / 15:15

Zeitlauf

Rang	StNr	Name	Jg	Nat	Verein	Klasse	Leistung
1	111	VAESSEN AABY Matilda	2007	LUX	CELTIC	ScF	2:40,06
2	339	SCHMIT Lou	2006	LUX	CAEG	ScF	2:40,62
3	334	LOPES Elena	2008	LUX	CAEG	DF	2:40,81
4	299	PÜTZ Nela	2007	LUX	CAS	ScF	2:47,81
5	342	LIBENS THEIN Li Michelle	2009	LUX	FOLA	DF	2:49,01
		Marianne					
6	411	Have Joy	2008	LUX	CAEG	DF	2:49,84
7	296	ZÜGEL Katharina	2007	LUX	CAS	ScF	2:57,90

CAS Meeting International 2019
Schiffflange / Luxemburg, Stade Jean-Jacoby, 18.08.2019

ERGEBNISSE

800m, ScF, DF - Fortsetzung Zeitlauf

18.08.2019 / 15:15

Rang	StNr	Name	Jg	Nat	Verein	Klasse	Leistung
8	381	DE JAGER BOOS Liane	2009	LUX	CAS	DF	3:04,42
9	297	WEBER Cristina	2006	LUX	CAS	ScF	3:14,36

800m, ScM, DM Zeitlauf

18.08.2019 / 15:25

Rang	StNr	Name	Jg	Nat	Verein	Klasse	Leistung
1	382	LASSINE Glenn	2006	LUX	CSL	ScM	2:20,28
2	123	REILAND Fabrice	2006	LUX	CELTIC	ScM	2:20,53
3	117	JÜCH Mats	2006	LUX	CELTIC	ScM	2:31,39
4	343	MOHR Mathis	2007	GER	TV Cochem	ScM	2:40,47
5	300	LIIGA Fabrice	2008	FRA	CELTIC	DM	2:47,52
6	108	JOLY Till	2008	BEL	CELTIC	DM	2:55,60
7	104	DE BACKER-MULLER Noah	2007	LUX	CAD	ScM	3:02,20
8	349	GODWIN Zion Solomon	2008	LUX	CELTIC	DM	3:05,02
9	294	RIES FEIDER Fränk	2008	LUX	CAS	DM	3:08,44
	101	PASSERI Nick	2007	LUX	FOLA	ScM	n.a.

Pole vault, Women Finale

18.08.2019 / 15:30

Rang	StNr	Name	Jg	Nat	Verein	Klasse	Leistung							
			3,20	3,40	3,60	3,80	4,00	4,20	4,30	4,40	4,50	4,56		
1	227	POLAK Eleni-Klaudia	1996	GRE	Greece	SF	4,30							
				XXO	XXO	XXX								
2	307	DAUBER Stefanie	1987	GER	Germany	SF	4,20							
					XXX									
3	263	MOLINAROLO Elisa	1994	ITA	Italy	SF	4,00							
					XXX									
4	198	PÖSCHLOVA Nikola	1998	CZE	Czech Republic	SF	4,00							
					XXX									
	313	HEIJMANS Killiana	1997	NED	Netherlands	SF	ogV							
					XXX									

CAS Meeting International 2019
Schiffflange / Luxemburg, Stade Jean-Jacoby, 18.08.2019

ERGEBNISSE

800m, CF, MF

18.08.2019 / 15:35

Zeitlauf

Rang	StNr	Name	Jg	Nat	Verein	Klasse	Leistung
1	347	GRÄF Sarah	2003	GER	TV Cochem	CF	2:36,88
2	346	GÖBEL Lana Sophie	2005	GER	TV Cochem	MF	2:39,31
3	292	WÜRTH Véronique	2005	LUX	CAS	MF	3:07,69
	120	BECHET Dana	2004	LUX	CELTIC	MF	n.a.

High Jump, CM, CF, MM, MF

18.08.2019 / 15:40

Finale

Rang	StNr	Name	Jg	Nat	Verein	Klasse	Leistung
							1,30 1,35 1,40 1,45 1,50 1,55 1,58
1	377	SCHROEDER Cameron	2005	LUX	CSL	MM	1,55
							- - XO - O XXO XXX
2	383	KOFFI Melody N'Da Vittoria	2003	ITA	CSL	CF	1,45
							O O O XXO XXX
3	450	KOUAMEDJOUO PIEUME Ariel Gaïtan	2005	LUX	FOLA	MM	1,40
							- - O - XXX

800m, CM, MM

18.08.2019 / 15:45

Zeitlauf

Rang	StNr	Name	Jg	Nat	Verein	Klasse	Leistung
1	395	FUCHS Constantin	2002	GER	Wittlicher TV	CM	2:03,52
2	110	HENZ Vivien	2004	LUX	CSL	MM	2:04,32
3	295	SCHMIT Ben	2003	LUX	CAS	CM	2:05,72
4	360	RAUCHS Félix	2003	LUX	FOLA	CM	2:08,87
5	362	RAUCHS Nicolas	2003	LUX	FOLA	CM	2:17,76
6	361	RECKINGER Tom	2004	LUX	FOLA	MM	2:21,78
7	344	FUHRMANN Tim	2005	GER	TV Cochem	MM	2:23,41
8	330	WARNIER Gary	2005	LUX	CAB	MM	2:26,31
9	116	JOLY Lennart	2005	BEL	CELTIC	MM	2:27,73
	374	KLÜCKERS Gaspar	2004	LUX	CAEG	MM	n.a.

CAS Meeting International 2019
Schiffflange / Luxemburg, Stade Jean-Jacoby, 18.08.2019

ERGEBNISSE

800m D-Final, Men

18.08.2019 / 15:55

Finallauf

Rang	StNr	Name	Jg	Nat	Verein	Klasse	Leistung
1	320	FEIERTAG Vincent	1995	FRA	R2MA	SM	1:56,91
2	112	NICOLA Gil	1990	LUX	CSL	SM	1:58,55
3	371	ROSSI Andrea	1998	LUX	CAB	SM	2:00,38
4	237	THOMAS Florian	1989	BEL	AC Dampicourt	SM	2:00,78
5	234	LE ROUX Ludovic	1983	FRA	CSL	SM	2:01,11
6	336	TARNUS Vivian	2001	BEL	AC Dampicourt	SM	2:01,41
7	265	GINDORF Damian	1994	GER	PST Trier	SM	2:01,65
8	321	WOLMERING Kenny-Neal	2000	LUX	CELTIC	SM	2:05,77
	401	LADANG Matthéo	1996	BEL	AC Dampicourt	SM	aufg.

800m C-Final, Men

18.08.2019 / 16:05

Finallauf

Rang	StNr	Name	Jg	Nat	Verein	Klasse	Leistung
1	115	THULL Tim	2000	LUX	CELTIC	SM	1:54,70
2	106	BONAMINO Luca	1996	ITA	CSL	SM	1:55,06
3	264	HEIN Johannes	2000	GER	PST Trier	SM	1:56,46
4	103	DJAZOULI Aymen	1998	LUX	CSL	SM	1:57,80
5	125	WEICHERDING Gil	2001	LUX	CELTIC	SM	2:01,47
	400	HENROTTE Myrian	1999	BEL	Belgium	SM	aufg.

100m, Women

18.08.2019 / 16:20

Vorlauf 1 von 2

Wind: -1,0m/s

Es qualifizieren sich die 3 Laufschnellsten (Q) und 2 weitere Zeitschnellste (q) für AB-Final, um 17:20


Rang	StNr	Name	Jg	Nat	Verein	Klasse	Leistung	Q
1	156	BAZOLO Lorene	1983	POR	Portugal	SF	11,34	SB Q
2	243	AWUAH Kristal	1999	GBR	Great Britain	SF	11,37	Q
3	312	BERGER Eva	1995	FRA	France	SF	11,71	Q
4	155	TAMIRIS de Liz	1995	BRA	Brasil	SF	11,77	q
5	289	SILVA SOARES DA GAMA Carla Patricia	1990	POR	Sporting Club de Portugal	SF	12,36	
6	219	KUBICOVA Zuzana	1989	CZE	Czech Republic	SF	12,79	
7	398	SCHANEN Debbie	2001	LUX	CAS	SF	13,12	
8	404	ELMER Leonie	2003	GER	TG Konz	SF	13,51	

Dataservice by **SELTEC**

Internet-Service: www.laportal.net

Gedruckt am 18.08.2019 20:03:28 mit Track and Field 3.1.0.2983 lizenziert für C.A. Schiffflange

Seite 4 von 18



CAS Meeting International 2019
Schiffflange / Luxemburg, Stade Jean-Jacoby, 18.08.2019

ERGEBNISSE

100m, Women

18.08.2019 / 16:22

Vorlauf 2 von 2

Wind: -1,2m/s

Es qualifizieren sich die 3 Laufschnellsten (Q) und 2 weitere Zeitschnellste (q) für AB-Final, um 17:20

Rang	StNr	Name	Jg	Nat	Verein	Klasse	Leistung	Q
1	302	KWADWO Yasmin	1990	GER	Germany	SF	11,63	Q
2	135	VAN AGT Sacha	1994	NED	Netherlands	SF	11,69	Q
3	157	MADU Jennifer	1994	NGR	Nigeria	SF	11,76	Q
4	199	KAISEROVA Johana	2000	CZE	Czech Republic	SF	12,21	q
5	159	WINGFIELD Charlotte	1994	MLT	Malta	SF	12,22	
6	329	HERMANN Mia	2003	GER	LG Filstal	SF	12,41	
7	109	KANTE Abia	2003	BEL	CSL	SF	12,48	

High jump, Women

18.08.2019 / 16:30

Finale

Rang	StNr	Name	Jg	Nat	Verein	Klasse	Leistung
							1,60 1,65 1,70 1,75 1,78 1,81 1,84 1,87 1,90 1,93 1,96 1,99 2,02
							2,05
1	177	TROST Alessia	1993	ITA	Italy	SF	1,90
							O - XO XXO XXX
2	350	FURLANI Erika	1996	ITA	Italy	SF	1,81
							XXO XXX
3	171	NONHLANHLA SEYAMA Erika	1994	SWZ	Swaziland	SF	1,70
							O O O XXX
4	340	BRAUX Lise	2002	BEL	AC Dampicourt	SF	1,65
							XO XO XXX

Long Jump, Women

18.08.2019 / 16:30

Finale


Rang	StNr	Name	Jg	Nat	Verein	Klasse	Leistung	Wind
							- V1 - - V2 - - V3 - - V4 - - V5 - - V6 -	
1	287	RIECKE Lea-Jasmin	2000	GER	Germany	SF	6,36	-2,0
							5,86 6,20 x x x 6,36	
							+0,4 -1,6 -1,4 +1,5 +0,1 -2,0	
2	301	ANGULA Yuliana	1994	ECU	Ecuador	SF	6,33	-1,4
							6,33 6,14 6,13 - 6,20 6,31	
							-1,4 -1,8 0,0 -1,5 -0,4	
3	267	BUSCHUNG Nathalie	1996	GER	LG Eintracht Frankfurt	SF	6,29	+0,6
							6,29 6,19 x 6,13 6,10 6,20	
							+0,6 -1,3 +1,8 -0,4 -0,8 -1,6	

Dataservice by **SELTEC**

Internet-Service: www.laportal.net

Druckdatum am 18.08.2019 20:03:28 mit Track and Field 3.1.0.2983 lizenziert für C.A. Schiffflange

Seite 5 von 18



CAS Meeting International 2019
Schiffflange / Luxemburg, Stade Jean-Jacoby, 18.08.2019

ERGEBNISSE

Long Jump, Women - Fortsetzung Finale

18.08.2019 / 16:30

Rang	StNr	Name	Jg	Nat	Verein	Klasse	Leistung	Wind
	- V1 -	- V2 -	- V3 -	- V4 -	- V5 -	- V6 -		
4	391	KLACZYNSKI Jovanna	1994	GER	TV Wattenscheid	SF	6,16	+0,5
	5,98	x	5,92	x	6,16	6,08		
	-0,6	+0,3	+1,7	-0,4	+0,5	-0,9		
5	383	KOFFI Melody N'Da Vittoria	2003	ITA	CSL	SF	5,01	-0,1
	4,76	4,83	4,73	5,01	4,91	4,82		
	+0,7	-0,4	-0,7	-0,1	+0,9	-2,9		

Shot put, Women (4kg) Finale

18.08.2019 / 16:30

Rang	StNr	Name	Jg	Nat	Verein	Klasse	Leistung
	- V1 -	- V2 -	- V3 -	- V4 -	- V5 -	- V6 -	
1	405	WOODARD Jessica	1995	USA	USA	SF	18,19
	17,67	17,75	18,19	x	x	18,19	
2	379	BRUHOVA Karla	2001	CZE	Czech Republic	SF	12,41
	11,93	11,73	12,41	x	x	x	
3	219	KUBICOVA Zuzana	1989	CZE	Czech Republic	SF	11,72
	11,18	11,71	11,52	11,54	11,51	11,72	

100m, Men

18.08.2019 / 16:40

Vorlauf 1 von 3

Wind: +1,7m/s

Es qualifizieren sich die 2 Laufschnellsten (Q) und 2 weitere Zeitschnellste (q) für AB-Final, um 17:30

Rang	StNr	Name	Jg	Nat	Verein	Klasse	Leistung	Q
1	144	EGWERO Ogho Oghene	1988	NGR	Nigeria	SM	10,31	SB Q
2	367	GOLITIN Amaury	1997	FRA	France	SM	10,37	Q
3	134	GRAY Cordero	1989	USA	USA	SM	10,43	q
4	140	GITTENS Ramon	1987	BAR	Barbados	SM	10,48	
5	147	HOWITT Kane	1996	GBR	Great Britain	SM	10,76	
6	373	BIDAINE Pol	1993	LUX	CAB	SM	10,87	

CAS Meeting International 2019
Schiffflange / Luxemburg, Stade Jean-Jacoby, 18.08.2019

ERGEBNISSE

100m, Men

18.08.2019 / 16:42

Vorlauf 2 von 3

Wind: +0,7m/s

Es qualifizieren sich die 2 Laufschnellsten (Q) und 2 weitere Zeitschnellste (q) für AB-Final, um 17:30

Rang	StNr	Name	Jg	Nat	Verein	Klasse	Leistung	Q
1	322	DEMPS Jeff	1990	USA	USA	SM	10,28	Q
2	241	CLARKE Everton	1992	JAM	Jamaica	SM	10,41	Q
3	133	WILLIAMS Benjamin	1992	CAN	Canada	SM	10,44	q
4	173	FUCHS Markus	1995	AUT	Austria	SM	10,52	
5	212	TIEBEKABE Yendoutien	1991	TOG	Togo	SM	10,68	
6	390	KUBELIK Edouard	2002	CZE	Czech Republic	SM	11,09	

100m, Men

18.08.2019 / 16:44

Vorlauf 3 von 3

Wind: -0,1m/s

Es qualifizieren sich die 2 Laufschnellsten (Q) und 2 weitere Zeitschnellste (q) für AB-Final, um 17:30

Rang	StNr	Name	Jg	Nat	Verein	Klasse	Leistung	Q
1	132	MCLEAN Sean	1992	USA	USA	SM	10,43	Q
2	252	WEBB Almeer	1991	USA	USA	SM	10,47	Q
3	128	TSUMBA Tatenda	1991	ZIM	Simbabwe	SM	10,53	
4	211	MORNET Gregory	1987	FRA	France	SM	10,68	
5	351	IVANOV Antonio	1999	BUL	Bulgaria	SM	10,69	
6	332	HORN Dennis	1996	GER	LT DSHS Köln	SM	10,92	
7	386	JEDLITSCHKA Tilman	1999	GER	USC Mainz	SM	10,93	

Discus throw, Men (2kg)

18.08.2019 / 16:40

Finale


Rang	StNr	Name	Jg	Nat	Verein	Klasse	Leistung	
		- V1 -	- V2 -	- V3 -	- V4 -	- V5 -	- V6 -	
1	178	WRIGHT Chad	1991	JAM	Jamaica	SM	65,02	
		63,65	<u>65,02</u>	63,80	64,31	64,10	63,79	
2	167	FIRFIRICA Alin	1995	ROU	Romania	SM	63,84	
		x	<u>63,84</u>	x	x	x	63,15	
3	356	JASINSKI Daniel	1989	GER	Germany	SM	62,89	SB
		<u>62,89</u>	x	60,32	x	62,05	61,98	
4	239	HUSZAK Janusz	1992	HUN	Hungary	SM	62,56	
		<u>62,56</u>	58,35	61,74	60,61	59,57	57,97	
5	409	MATTIS Sam	1994	USA	USA	SM	62,15	
		60,88	<u>62,15</u>	59,93	x	x	59,38	
6	166	ORTEGA Mauricio	1994	COL	Colombia	SM	61,31	
		61,18	58,22	<u>61,31</u>	x	59,50	59,52	
7	179	BINGHAM Basil	1994	JAM	Jamaica	SM	59,21	
		x	55,24	x	<u>59,21</u>	58,92	58,62	

Dataservice by **SELTEC**

Internet-Service: www.laportal.net

Druckdatum am 18.08.2019 20:03:28 mit Track and Field 3.1.0.2983 lizenziert für C.A. Schiffflange

Seite 7 von 18



CAS Meeting International 2019
Schiffflange / Luxemburg, Stade Jean-Jacoby, 18.08.2019

ERGEBNISSE

Discus throw, Men (2kg) - Fortsetzung

18.08.2019 / 16:40

Finale

Rang	StNr	Name	Jg	Nat	Verein	Klasse	Leistung
- V1 -	- V2 -	- V3 -	- V4 -	- V5 -	- V6 -		
8	408	QUIRKE Colin	1990	IRL	Ireland	SM	58,26
	58,26						

800m B-Final, Women

18.08.2019 / 17:00

Finallauf

Rang	StNr	Name	Jg	Nat	Verein	Klasse	Leistung
1	163	MATTAGLIANO Joyce	1994	ITA	Italy	SF	2:05,48
2	325	FELDMEIERS Brooke	1996	USA	USA	SF	2:06,56
3	258	ACKERS Rebekka	1990	GER	Bayer 04 Leverkusen	SF	2:06,96
4	305	RAZOR Bianca	1994	ROU	Romania	SF	2:07,01
5	337	SCHREMPF Carina	1994	AUT	Union St. Pölten	SF	2:08,94
6	304	KUHN Isabelle	1996	GER	Germany	SF	2:11,58
	223	MÄKI Kristiina	1991	CZE	Czech Republic	SF	aufg.
	149	NAUMOV Zoya	1995	ESP	Spain	SF	n.a.

800m B-Final, Men

18.08.2019 / 17:10

Finallauf

Rang	StNr	Name	Jg	Nat	Verein	Klasse	Leistung
1	189	BOTTERILL Alex	2000	GBR	Great Britain	SM	1:49,35
2	153	HUTSOL Yevhen	1990	UKR	Ukraine	SM	1:49,47
3	228	FORD Robert	1996	USA	USA	SM	1:49,78
4	170	MISCHLER Baptiste	1997	FRA	France	SM	1:49,80
5	359	RUDOLF Zan	1993	SLO	Slowenia	SM	1:51,98
6	203	BIEDERBICK Dennis	1997	GER	LG Eintracht Frankfurt	SM	1:52,87
7	229	AVILA Eric	1989	USA	USA	SM	1:55,94
	240	VAN DEN BROEK Jan	1989	BEL	Belgium	SM	aufg.

CAS Meeting International 2019
Schiffflange / Luxemburg, Stade Jean-Jacoby, 18.08.2019

ERGEBNISSE

100m, Women

18.08.2019 / 17:20

A Finale von 2

Wind: +1,2m/s

Rang	StNr	Name	Jg	Nat	Verein	Klasse	Leistung
1	243	AWUAH Kristal	1999	GBR	Great Britain	SF	11,34
2	156	BAZOLO Lorene	1983	POR	Portugal	SF	11,36
3	302	KWADWO Yasmin	1990	GER	Germany	SF	11,44
4	155	TAMIRIS de Liz	1995	BRA	Brasil	SF	11,65
5	157	MADU Jennifer	1994	NGR	Nigeria	SF	11,67
6	312	BERGER Eva	1995	FRA	France	SF	11,81
7	135	VAN AGT Sacha	1994	NED	Netherlands	SF	11,85
8	199	KAISEROVA Johana	2000	CZE	Czech Republic	SF	12,31

100m, Women

18.08.2019 / 17:22

B Finale von 2

Wind: -0,4m/s

Rang	StNr	Name	Jg	Nat	Verein	Klasse	Leistung
1	159	WINGFIELD Charlotte	1994	MLT	Malta	SF	12,01
2	289	SILVA SOARES DA GAMA Carla Patricia	1990	POR	Sporting Club de Portugal	SF	12,26
3	109	KANTE Abia	2003	BEL	CSL	SF	12,41
4	404	ELMER Leonie	2003	GER	TG Konz	SF	13,53
	219	KUBICOVA Zuzana	1989	CZE	Czech Republic	SF	n.a.
	329	HERMANN Mia	2003	GER	LG Filstal	SF	n.a.
	398	SCHANEN Debbie	2001	LUX	CAS	SF	n.a.

100m, Men

18.08.2019 / 17:30

A Finale von 2

Wind: -1,6m/s


Rang	StNr	Name	Jg	Nat	Verein	Klasse	Leistung
1	140	GITTENS Ramon	1987	BAR	Barbados	SM	10,42
2	173	FUCHS Markus	1995	AUT	Austria	SM	10,57
3	212	TIEBEKABE Yendoutien	1991	TOG	Togo	SM	10,60
4	211	MORNET Gregory	1987	FRA	France	SM	10,72
5	351	IVANOV Antonio	1999	BUL	Bulgaria	SM	10,76
6	147	HOWITT Kane	1996	GBR	Great Britain	SM	10,84
7	373	BIDAINE Pol	1993	LUX	CAB	SM	10,91
8	332	HORN Dennis	1996	GER	LT DSHS Köln	SM	11,04

Dataservice by **SELTEC**

Internet-Service: www.laportal.net

Gedruckt am 18.08.2019 20:03:28 mit Track and Field 3.1.0.2983 lizenziert für C.A. Schiffflange

Seite 9 von 18



CAS Meeting International 2019
Schiffflange / Luxemburg, Stade Jean-Jacoby, 18.08.2019

ERGEBNISSE

100m, Men

18.08.2019 / 17:32

B Finale von 2

Wind: +0,2m/s

Rang	StNr	Name	Jg	Nat	Verein	Klasse	Leistung
1	322	DEMPS Jeff	1990	USA	USA	SM	10,21
2	252	WEBB Almeer	1991	USA	USA	SM	10,33
3	144	EGWERO Ogho Oghene	1988	NGR	Nigeria	SM	10,39
4	367	GOLITIN Amaury	1997	FRA	France	SM	10,40
5	134	GRAY Cordero	1989	USA	USA	SM	10,48
6	133	WILLIAMS Benjamin	1992	CAN	Canada	SM	10,53
7	132	MCLEAN Sean	1992	USA	USA	SM	10,74
	241	CLARKE Everton	1992	JAM	Jamaica	SM	n.a.

Pole vault, Men

18.08.2019 / 17:30

Finale

Rang	StNr	Name	Jg	Nat	Verein	Klasse	Leistung
							4,00 4,20 4,40 4,60 4,70 4,80 4,90 5,00 5,10 5,20 5,30 5,40 5,50
							5,60 5,70 5,80
1	238	KRUBALLY Lamin	1995	GER	Germany	SM	5,50
		XXX					- - - - - - - - - O O O O
2	142	JIN Minsub	1992	KOR	South Korea	SM	5,40
		XXX					- - - - - - - - - - O -
3	255	ART Arnaud	1993	BEL	Belgium	SM	5,40
		XXX					- - - - - - - - - XXO - XXO -
4	196	SCERBA Matej	1998	CZE	Czech Republic	SM	5,20
							- - - - - O - O - O XXX
5	197	HOLY Matej	1998	CZE	Czech Republic	SM	5,10
							- O O O - O - XO O XXX
6	311	HUTLET Gaëtan	2000	LUX	CELTIC	SM	4,60
							- O O XXO XXX
	122	SEIL Joe	1995	LUX	CAPA	SM	ogV
							- - - XXX

Dataservice by **SELTEC**

Internet-Service: www.laportal.net

Gedruckt am 18.08.2019 20:03:28 mit Track and Field 3.1.0.2983 lizenziert für C.A. Schiffflange

Seite 10 von 18

CAS Meeting International 2019
Schiffflange / Luxemburg, Stade Jean-Jacoby, 18.08.2019

ERGEBNISSE

High jump, Men Finale

18.08.2019 / 17:45

Rang	StNr	Name	Jg Nat Verein								Klasse				Leistung
			1,80	1,85	1,90	1,95	1,98	2,01	2,04	2,07	2,10	2,13	2,16	2,19	
			2,24	2,27	2,30	2,33									
1	284	NABOKAU Dzimtry	-	-	-	-	-	-	-	XO	O	O	O	-	2,24
			XXO	XXX											
2	139	BOWEN Alexander	-	-	-	-	-	-	XO	XXO	O	XXX		2,16	
3	273	HAMDI Mohamat	-	-	-	-	-	-	O	-	XO	XXX		2,16	
4	328	RIVERA Edgar	-	-	-	-	-	-	XO	XO	XXX		2,13		
5	169	SATO Ryo	-	-	-	-	-	-	O	-	XXX		2,10		
6	193	MRCIC Filip	X-	-	O	O	-	O	O	XO	O	XXX		2,10	
7	272	BECHMANN Andreas	-	O	O	O	O	O	XXO	XXX			2,04		
8	372	BEBON Quentin	-	-	O	O	XXX						1,95		
9	114	LIEFGEN Sven	-	-	XO	XXX							1,90		

Discus throw, Women (1kg) Finale

18.08.2019 / 17:50

Rang	StNr	Name	Jg Nat Verein						Klasse	Leistung
			- V1 -	- V2 -	- V3 -	- V4 -	- V5 -	- V6 -		
1	270	STEINACKER Marike	57,86	60,63	60,47	61,09	60,40	55,67	SF	61,09
2	405	WOODARD Jessica	49,44	x	x	47,88	-	-	SF	49,44
3	137	RUMPF Sabine	49,24	46,93	x	46,19	41,74	x	SF	49,24
4	219	KUBICOVA Zuzana	40,29	44,74	x	42,05	44,69	44,58	SF	44,74
5	379	BRUHOVA Karla	x	x	x	x	40,73	x	SF	40,73

Dataservice by **SELTEC**

Internet-Service: www.laportal.net

Gedruckt am 18.08.2019 20:03:28 mit Track and Field 3.1.0.2983 lizenziert für C.A. Schiffflange

Seite 11 von 18



CAS Meeting International 2019
Schiffflange / Luxemburg, Stade Jean-Jacoby, 18.08.2019

ERGEBNISSE

800m A-Final, Women

18.08.2019 / 18:00

Finallauf

Rang	StNr	Name	Jg	Nat	Verein	Klasse	Leistung
1	231	BAKER Olivia	1996	USA	USA	SF	2:02,11
2	358	SCALABAS Delia	2000	SUI	Switzerland	SF	2:02,35
3	288	ROMERO Natalia	1988	ESP	Spain	SF	2:02,72
4	221	SABAT Anna	1993	POL	Poland	SF	2:03,02
5	357	MEZULIANIKOVA Diana	1992	CZE	Czech Republic	SF	2:03,47
6	268	TROST Katharina	1995	GER	Germany	SF	2:03,70
7	261	WALCOTT-NOLAN Reeve	1995	GBR	Great Britain	SF	2:04,52
8	246	MOUCHET Charlotte	1996	FRA	France	SF	2:05,12
9	247	FEDRONIC Justine	1991	FRA	France	SF	2:05,54
	222	GULCYNKA Natalia	1997	POL	Poland	SF	aufg.

SB

Long jump, Men

18.08.2019 / 18:00

Finale


Rang	StNr	Name	Jg	Nat	Verein	Klasse	Leistung	Wind
		- V1 -	- V2 -	- V3 -	- V4 -	- V5 -	- V6 -	
1	392	THIBODEAU Jesse	1997	CAN	Canada	SM	7,49	+1,3
		x	5,98	7,44	7,18	-	<u>7,49</u>	
		+0,1	+1,2	-0,4	+1,3		+1,3	
2	352	UWAIFO Efe	1995	GBR	Great Britain	SM	7,21	-0,6
		5,30	6,85	6,80	<u>7,21</u>	6,90	6,85	
		-1,7	+0,3	+0,4	-0,6	-0,7	-1,1	
3	218	KOVAC Dan	1999	CZE	Czech Republic	SM	7,04	+1,2
		6,63	6,78	6,99	6,86	6,65	<u>7,04</u>	
		-1,2	+0,9	+1,1	+0,4	+0,2	+1,2	
4	124	LIEFGEN Nils	1998	LUX	CAPA	SM	6,57	+1,5
		6,37	6,39	<u>6,57</u>	6,36	6,22	6,23	
		+0,7	+1,0	+1,5	-1,5	-0,2	+1,8	
5	396	FUCHS Maximilian	2000	GER	Wittlicher TV	SM	6,05	+0,4
		5,67	x	5,60	x	5,83	<u>6,05</u>	
		+1,1	+0,5	-0,8	-1,2	+1,7	+0,4	

Dataservice by **SELTEC**

Internet-Service: www.laportal.net

Gedruckt am 18.08.2019 20:03:28 mit Track and Field 3.1.0.2983 lizenziert für C.A. Schiffflange

Seite 12 von 18



CAS Meeting International 2019
Schiffflange / Luxemburg, Stade Jean-Jacoby, 18.08.2019

ERGEBNISSE

800m A-Final, Men Finallauf

18.08.2019 / 18:10

Rang	StNr	Name	Jg	Nat	Verein	Klasse	Leistung	
1	269	HETHAT Yassine	1991	ALG	Algeria	SM	1:45,58	SB
2	286	MAKHLOUFI Taoufik	1988	ALG	Algeria	SM	1:45,82	
3	202	REUTHER Marc	1996	GER	LG Eintracht Frankfurt	SM	1:46,06	
4	176	CHENINI Riad	1997	TUN	Tunisie	SM	1:46,25	
5	303	HASSAN Abdirahman	1997	QAT	Qatar	SM	1:46,33	
6	226	ROZMYS Michal	1995	POL	Poland	SM	1:46,57	
7	257	ELHASSANE Moujahid	2000	MAR	Morocco	SM	1:46,68	
8	190	HAIRANE Jamal	1993	QAT	Qatar	SM	1:49,37	
9	207	ROSIERE Renaud	1993	FRA	France	SM	1:53,27	
	136	BENMAHDI Khaled	1988	ALG	Algeria	SM	aufg.	

Shot put, Men (7,26kg) Finale

18.08.2019 / 18:10

Rang	StNr	Name	Jg	Nat	Verein	Klasse	Leistung	
		- V1 -	- V2 -	- V3 -	- V4 -	- V5 -	- V6 -	
1	131	ENEKWECHI Chukwuebuka	1993	NGR	Nigeria	SM	21,80	PB
		19,62	20,36	21,38	21,14	21,80	x	
2	119	BERTEMES Bob	1993	LUX	CAB	SM	21,55	
		20,98	x	20,96	x	21,55	21,55	
3	249	THOMSEN Marcus	1998	NOR	Norway	SM	20,46	PB
		20,46	x	20,03	20,23	20,37	19,91	
4	282	DAHME Tobias	1987	GER	Germany	SM	19,62	
		19,40	19,49	19,62	19,37	x	x	
5	180	MILLER Ashinia	1993	JAM	Jamaica	SM	19,52	
		19,49	19,52	18,71	18,48	x	19,41	
6	266	LUKAS Dennis	1994	GER	LG Idar-Oberstein	SM	18,53	
		16,74	18,53	x	x	x	x	
7	254	MOLL Valentin	1999	GER	LC Rehlingen	SM	18,03	
		x	x	17,83	18,03	x	x	

CAS Meeting International 2019
Schiffflange / Luxemburg, Stade Jean-Jacoby, 18.08.2019

ERGEBNISSE

200m, Women

18.08.2019 / 18:20

Zeitlauf 1 von 3

Wind: +0,2m/s

Rang	StNr	Name	Jg	Nat	Verein	Klasse	Leistung
1	289	SILVA SOARES DA GAMA Carla Patricia	1990	POR	Sporting Club de Portugal	SF	25,41
2	329	HERMANN Mia	2003	GER	LG Filstal	SF	25,53
3	199	KAISEROVA Johana	2000	CZE	Czech Republic	SF	25,63
4	109	KANTE Abia	2003	BEL	CSL	SF	26,00

200m, Women

18.08.2019 / 18:22

Zeitlauf 2 von 3

Wind: +0,9m/s

Rang	StNr	Name	Jg	Nat	Verein	Klasse	Leistung
1	243	AWUAH Kristal	1999	GBR	Great Britain	SF	23,64
2	399	NANDA Srabani	1991	IND	India	SF	24,18
3	135	VAN AGT Sacha	1994	NED	Netherlands	SF	24,22
4	159	WINGFIELD Charlotte	1994	MLT	Malta	SF	24,87

200m, Women

18.08.2019 / 18:24

Zeitlauf 3 von 3

Wind: +0,7m/s

Rang	StNr	Name	Jg	Nat	Verein	Klasse	Leistung
1	387	BUKSA Sindija	1997	LAT	Latvia	SF	23,53
2	364	ZAHY Carolle	1994	FRA	France	SF	23,60
3	156	BAZOLO Lorene	1983	POR	Portugal	SF	23,69
4	375	PARÉ Maroussia	1996	FRA	France	SF	23,96
5	192	EFTIMOVA Inna	1988	BUL	Bulgaria	SF	24,02

200m, Men

18.08.2019 / 18:35

Zeitlauf 1 von 3

Wind: +0,9m/s

Rang	StNr	Name	Jg	Nat	Verein	Klasse	Leistung
1	212	TIEBEKABE Yendoutien	1991	TOG	Togo	SM	21,96
2	141	SCHULZ Hermann	1994	GER	LSG Goldener Grund Selters	SM	22,60
3	386	JEDLITSCHKA Tilman	1999	GER	USC Mainz	SM	22,63
	252	WEBB Almeer	1991	USA	USA	SM	n.a.

CAS Meeting International 2019
Schiffflange / Luxemburg, Stade Jean-Jacoby, 18.08.2019

ERGEBNISSE

200m, Men

18.08.2019 / 18:37

Zeitlauf 2 von 3

Wind: +0,6m/s

Rang	StNr	Name	Jg	Nat	Verein	Klasse	Leistung
1	351	IVANOV Antonio	1999	BUL	Bulgaria	SM	21,61
2	147	HOWITT Kane	1996	GBR	Great Britain	SM	21,66
3	211	MORNET Gregory	1987	FRA	France	SM	21,93
4	390	KUBELIK Edouard	2002	CZE	Czech Republic	SM	22,43
	259	HIND Robert	1992	GER	SV Schlau.com Saar05 Saarbrücken	SM	n.a.

200m, Men

18.08.2019 / 18:39

Zeitlauf 3 von 3

Wind: +0,6m/s

Rang	StNr	Name	Jg	Nat	Verein	Klasse	Leistung
1	285	LEMAITRE Christophe	1990	FRA	France	SM	20,66
2	262	JAPKA Jerry	1998	NGR	Nigeria	SM	21,01
3	151	MILLER Sam	1993	GBR	Great Britain	SM	21,19
4	128	TSUMBA Tatenda	1991	ZIM	Simbabwe	SM	21,36
	132	MCLEAN Sean	1992	USA	USA	SM	n.a.

1500m B-Final, Men

18.08.2019 / 18:55

Finallauf

Rang	StNr	Name	Jg	Nat	Verein	Klasse	Leistung
1	233	HARVIE Ricky	1995	GBR	Great Britain	SM	3:43,72
2	260	KUK Viktor	1989	GER	LG Braunschweig	SM	3:44,48
3	316	TAOUSSI Youssef	1994	ESP	Spain	SM	3:45,49
4	256	ANDERSEN Adne	1994	NOR	Norway	SM	3:52,92
5	195	SINAGL Viktor	1997	CZE	Czech Republic	SM	3:57,68
6	118	BERTEMES Bob	1994	LUX	CELTIC	SM	3:59,04
7	389	FOLEY Niall	2001	LUX	CAEG	SM	4:05,37
8	370	LALLEMANG Max	1993	LUX	FOLA	SM	4:06,77
9	253	HUSSEIN Mohammed	1991	SUD	Sudan	SM	4:07,52
	402	SCHOCKAERT Laurens	1990	BEL	Belgium	SM	aufg.

CAS Meeting International 2019
Schiffflange / Luxemburg, Stade Jean-Jacoby, 18.08.2019

ERGEBNISSE

1500m Final, Women

18.08.2019 / 19:05

Finallauf

Rang	StNr	Name	Jg	Nat	Verein	Klasse	Leistung
1	326	GRIFFITH Georgia	1996	AUS	Australia	SF	4:11,35
2	403	GALANT Martyna	1995	POL	Poland	SF	4:15,16
3	355	CAMPO Lidia	1991	ESP	Spain	SF	4:15,67
4	102	HOFFMANN Vera	1996	LUX	CELTIC	SF	4:16,31
5	232	PEN FREITAS Marta	1993	POR	Portugal	SF	4:18,90
6	230	PALADINO Millie	1999	USA	USA	SF	4:21,64
7	283	ECKEL Sarah	1999	AUS	Australia	SF	4:22,41
8	187	GERDES Christina	1995	GER	Germany	SF	4:28,61
9	164	PAPENFUß Josina	2000	GER	Germany	SF	4:29,90
10	105	KIEFFER Lena	2001	LUX	CSL	SF	4:31,72
	223	MÄKI Kristiina	1991	CZE	Czech Republic	SF	aufg.

1500m A-Final, Men

18.08.2019 / 19:15

Finallauf


Rang	StNr	Name	Jg	Nat	Verein	Klasse	Leistung
1	175	EL KAAM Fouad	1988	MAR	Morocco	SM	3:42,29
2	319	BERTASIUS Simas	1993	LTU	Lithuania	SM	3:42,81
3	182	HOCKEY Isaac	1997	AUS	Australia	SM	3:43,23
4	242	MESLEK Ossama	1997	ITA	Italy	SM	3:43,36
5	127	DRIOUCH Hamza	1994	QAT	Qatar	SM	3:43,81
5	208	ALMGREN Andreas	1995	SWE	Sweden	SM	3:43,81
7	185	BELLEMORE Corey	1994	CAN	Canada	SM	3:44,42
8	410	ALI MOUSAB Adam	1995	QAT	Qatar	SM	3:44,46
9	333	ABELE Lukas	1997	GER	SSC Hanau Rodenbach	SM	3:44,99
10	378	FONTES Ignacio	1998	ESP	Spain	SM	3:45,51
11	274	DOUMA Richard	1993	NED	Netherlands	SM	3:47,95
12	376	PETRAC Jan	1995	SLO	Slowenia	SM	3:48,21
13	204	HEINRICH Marvin	1997	GER	LG Eintracht Frankfurt	SM	3:48,39
	225	CZERWINSKI Adam	1988	POL	Poland	SM	aufg.
	318	ÖZBILEN İlham	1990	TUR	Turkey	SM	aufg.
	224	SASINEK Filip	1996	CZE	Czech Republic	SM	aufg.

Dataservice by **SELTEC**

Internet-Service: www.laportal.net

Gedruckt am 18.08.2019 20:03:28 mit Track and Field 3.1.0.2983 lizenziert für C.A. Schiffflange

Seite 16 von 18



CAS Meeting International 2019
Schiffflange / Luxemburg, Stade Jean-Jacoby, 18.08.2019

ERGEBNISSE

400m, Women

18.08.2019 / 19:25

Zeitlauf 1 von 2

Rang	StNr	Name	Jg	Nat	Verein	Klasse	Leistung
1	354	MIKLOS Andrea	1999	ROU	Romania	SF	53,50
2	280	POWELL Micha	1995	CAN	Canada	SF	53,90
3	200	PETRASKOVA Veronika	2000	CZE	Czech Republic	SF	59,46

400m, Women

18.08.2019 / 19:27

Zeitlauf 2 von 2

Rang	StNr	Name	Jg	Nat	Verein	Klasse	Leistung
1	279	PRICE Madeline	1995	CAN	Canada	SF	52,59
2	248	BROWN Alicia	1990	CAN	Canada	SF	52,76
3	406	MCLEOD Candice	1996	JAM	Jamaica	SF	53,62
4	220	WYCISZKIEWICZ Patrycja	1991	POL	Poland	SF	53,79

400m, Men

18.08.2019 / 19:40

Zeitlauf 1 von 3

Rang	StNr	Name	Jg	Nat	Verein	Klasse	Leistung
1	281	HAZEL Sam	1995	GBR	Great Britain	SM	47,49
2	161	CLARIDGE Ben	1997	GBR	Great Britain	SM	47,71
3	384	BÜRCKEL Fabian	1999	GER	USC Mainz	SM	47,82
4	148	HOCKING Jack	1998	GBR	Great Britain	SM	48,04
5	215	FICHERA Robin	1994	FRA	France	SM	51,26

400m, Men

18.08.2019 / 19:42

Zeitlauf 2 von 3

Rang	StNr	Name	Jg	Nat	Verein	Klasse	Leistung
1	162	SNAITH Ben	1995	GBR	Great Britain	SM	47,32
1	393	LAREDJ Miloud	1986	ALG	Algeria	SM	47,32
3	276	KOCH Marc	1994	GER	Germany	SM	47,34
4	214	ABDALLAH KUNTA Muhammad	1994	FRA	France	SM	47,83
5	272	BECHMANN Andreas	1999	GER	Germany	SM	48,44

CAS Meeting International 2019
Schifflange / Luxemburg, Stade Jean-Jacoby, 18.08.2019

ERGEBNISSE

400m, Men
Zeitlauf 3 von 3

18.08.2019 / 19:44


Rang	StNr	Name	Jg	Nat	Verein	Klasse	Leistung
1	165	LITVIN Mikhail	1996	KAZ	Kazakhstan	SM	46,24
2	213	NALIALI Christopher	1992	FRA	France	SM	46,74
3	130	BERRY Michael	1991	USA	USA	SM	47,34
4	310	HAYDOCK-WILSON Alex	1999	GBR	Great Britain	SM	47,58
5	335	BERG Jan	1998	GER	LC Rehlingen	SM	49,28
6	385	BRUCHHAUSEN Marvin	2000	GER	USC Mainz	SM	51,36

Dataservice by **SELTEC**

Internet-Service: www.laportal.net

Gedruckt am 18.08.2019 20:03:28 mit Track and Field 3.1.0.2983 lizenziert für C.A. Schifflange

Seite 18 von 18



Administration Communale de
Schifflange

